



Lesbrief

Marten Fisher
Tonky & Jack - Groetjes uit
Strandwijk aan Zee

Leeftijd: vanaf 4 jaar

Lesbrief bij de
voorstelling, het boek en
de muziek



Over Tonky & Jack

Marten Fisher is muzikant, producer, kunstenaar en sinds 2025 ook kinderboekenschrijver. In 2013 kreeg hij grote bekendheid toen zijn nummer 'Boulevard' door Coldplay werd opgepikt en niet lang daarna werd hij uitgeroepen tot Serious Talent door 3FM en tot Nieuwe Naam bij NPO Radio 2. Zijn debuutalbum Black Trees, dat hij samen maakte met Bas Kennis (BLØF), werd bekroond tot cd van de week op NPO Radio 1.


In 2019 startte Marten met Tonky & Jack en sindsdien maakte hij fulltime talloze kinderliedjes. In 2025 verscheen zijn eerste kinderboek (met illustraties van Coen Hamelink en foto's van Willem Visser) en tourde hij met de gelijknamige theatervoorstelling, die hij samen met poppenspeelster Lindsey Johnston speelt. Marten lanceerde in juli van 2025 met Tonky & Jack het officiële themaliedje van de 10e editie van het grootste evenement van Nederland, SAIL Amsterdam. Augustus stond in het teken van de muzikale samenwerking met Dirk Scheele genaamd 'Vol Avontuur'.

'Ik ben kinderliedjes gaan schrijven toen ik net zelf vader was geworden,' vertelt Marten Fisher. Het strand en de zee brengen mij ruimte en rust, en die sfeer wil ik op een speelse, muzikale manier aan mijn kinderen overbrengen, met originele liedjes. De eerste liedjes werden via SchoolTV zo leuk ontvangen dat ik een complete wereld om Tonky & Jack heen heb bedacht. De vuurtoren, het strand, de zee, het Garnalentrio en natuurlijk Mo de Zeehond. Na zeven jaar werk ik met een team van de leukste mensen samen om Tonky & Jack nog leuker, grappiger, en mooier te maken.'



Over het verhaal

In de vuurtoren van Strandwijk aan Zee wonen surfer Jack en zijn hond Tonky. Het heeft gestormd en er is van alles aangespoeld. Tijd om te gaan strandjuttten! Op het strand komen Tonky en Jack een verdrietige Mo de Zeehond tegen. Hij wil liever een haai zijn, met zo'n mooie vin... Tonky en Jack weten niet hoe je een haai kunt worden en ook hun vriendjes Meeuw en het Garnalentrío hebben geen idee. Om Mo een beetje af te leiden slaan ze de pootjes ineens en ruimen ze met z'n allen het strand op. Vinden ze tussen de schatten in het zand ook een manier om Mo te helpen?



Scan deze QR-code voor de trailer van de voorstelling

Over deze lesbrief

Deze lesbrief kan gebruikt worden bij zowel de voorstelling als het gelijknamige boek *Groetjes uit Strandwijk aan Zee* van Tonky & Jack. In de voorstelling en het boek worden kinderen door Tonky en Jack meegenomen op een fantasierijke reis langs strand, zee en avontuur. Het doel is om kinderen op een vrolijke muzikale manier bewust te maken van het milieu en tegelijkertijd hun eigen kracht en creativiteit te ontdekken.

Centraal in de opdrachten van deze lesbrief staan milieu, fantasie, dierenliefde, sportiviteit en het thema 'wees jezelf'. Kinderen worden uitgedaagd om, net als Tonky & Jack, nieuwsgierig te zijn, te durven spelen en te zorgen voor de wereld om hen heen. Ze leren via taal, muziek, beweging, spel en beeldende kunst uitdrukking te geven aan hun ideeën en gevoelens.

Of ze nu de zee leren kennen tijdens een surfsessie of meedenken over hoe we de oceaan kunnen schoonhouden, kinderen ontwikkelen op speelse wijze hun kennis over natuur, sport en duurzaamheid. Zonder het te beseffen bouwen ze een rijke basis op aan ervaringen en inzichten – over het milieu, dieren en vooral over zichzelf.

Tekst: © 2025 Marten Fisher en Van Holkema & Warendorf, onderdeel van Uitgeverij Unieboek | Het Spectrum bv

Fotografie: © Willem Visser

Illustraties: © Coen Hamelink

www.tonkyenjack.nl | theaterbureauafrijns.nl | www.de-leukste-kinderboeken.com


All rights are reserved, including those for text and data mining, AI training and similar technologies.

Lessuggestie 1: Plastic soep

Lesdoelen

Oriëntatie op jezelf en de wereld
– omgaan met de natuur
Kunstzinnige oriëntatie – muziek

Voorbereiden

Zet de video van het liedje
'Plastic' van Tonky & Jack
klaar op het digibord. 



Kringgesprek

Kijk en luister naar het liedje en start daarna een kringgesprek. Begin met de startvragen (doelgroep: 4+) en vul het gesprek eventueel aan met verdiepingsvragen (doelgroep: 6+).

Startvragen

- Wie is er weleens naar het strand geweest? Wat zag je daar allemaal?
- Heb je weleens afval op het strand of in het water gezien? Wat dacht je toen?
- Wat voor soort afval kom je vaak tegen buiten?
- Gooi jij weleens iets weg? En waar laat je dat dan?
- Wat zou er gebeuren als iedereen zijn afval zomaar op de grond gooit?

Verdiepingsvragen

Stel één of meer onderzoekende vragen om een verdiepend gesprek te starten, bijvoorbeeld:

- Waar komt al dat afval in de zee vandaan?
- Kunnen vissen, zeedieren en vogels ook last hebben van afval? Hoe dan?
- Bestaat afval eigenlijk nog als het in de zee ligt en niemand het ziet?
- Waarom gooien mensen eigenlijk afval weg?
- Wat is weggooien eigenlijk? Waar gaat het afval heen? En wat gebeurt er dan?
- Kun je afval ook gebruiken om iets nieuws te maken?
- Is afval altijd iets slechts, of kan het ook iets moois worden?

Afsluiting

Sluit het gesprek af met een korte samenvatting, zeg bijvoorbeeld: 'We hebben samen nagedacht over afval in de zee. We ontdekten dat afval niet zomaar verdwijnt, en dat het dieren en mensen kan raken, zelfs nadat we het hebben weggegooid. Ook hebben we geleerd dat we samen iets kunnen doen: als je iets niet koopt, hoef je het ook niet weg te gooien, we kunnen hergebruiken, opruimen en daardoor samen minder weggooien. Dan wordt er ook minder gemaakt en dat is ook weer beter voor het milieu.'

Lessuggestie 2: He-le-maal haai!

Lesdoelen

Oriëntatie op jezelf en de wereld
– omgaan met de natuur
Kunsthinnige oriëntatie – muziek
Kunsthinnige oriëntatie – beeldende vorming

Vorbereiden

Lees met de klas het hoofdstuk 'Mo de Zeehond' uit het boek voor en/of luister samen naar het liedje 'Mo de Zeehond' →



Benodigheden

- Het boek *Groetjes uit Strandwijk aan zee* en/of een digibord
- Voor elk kind een uitdraai van bijlage 1 voor de tekenopdracht
- Kleurpotloden of Stabilo Woody's

Kringgesprek

Besprek met de kinderen: Mo is een zeehond, maar hij wil graag een haai zijn, met een mooie haaienvin. Stel daarna de volgende vragen.

- Waarom zou Mo liever een haai dan een zeehond willen zijn?
- Fantasieer je zelf weleens dat je een dier zou kunnen zijn? Of een fantasiewezen? Wat zou je dan willen zijn? En waarom?
- Wat zou jij tegen Mo zeggen om hem te troosten?
- Hoe zou jij Mo helpen met zijn probleem?

Afsluiting

- Leg uit: Tonky en Jack vinden Mo de Zeehond mooi zoals hij is, maar besluiten hem toch te helpen. Ze maken samen een prachtige haaienvin voor Mo. Nu is hij helemaal haai! Kun jij nog andere dieren bedenken die zo'n haaienvin ook mooi zouden vinden? En hoe zou dat er dan uitzien? Gebruik je fantasie!
- Deel de printjes van bijlage 1 uit en laat de kinderen hun eigen fantasiedier-met-vin tekenen.

Lessuggestie 3: Het afvalsorteerspel

Lesdoelen

Oriëntatie op jezelf en de wereld
– omgaan met de natuur
Kunstzinnige oriëntatie – muziek
Kunstzinnige oriëntatie – beeldende vorming

Voorbereiden

Lees het hoofdstuk
'Strandjutten' voor uit
het boek of luister naar
het liedje 'We gaan
strandjutten'



Benodigdheden

- Het boek *Groetjes uit Strandwijk aan zee* en/of een digibord
- Prikkers en tassen om afval in mee te nemen
- Stoepkrijt
- Voor elk kind een uitdraai van bijlage 2 voor de tekenopdracht
- Kleurpotloden of Stabilo Woody's

Kringgesprek

Bespreek: Strandjutten betekent dat je het strand opruimt en alles wat er niet thuishoort meeneemt. Stel de volgende vragen:

- Hoe weet je of iets thuishoort op het strand of niet?
- Welke soorten afval bestaan er (plastic, papier, groen en restafval)?
- Waarom is het belangrijk om afval te sorteren?
- Moet afval altijd weg of kun je sommige dingen misschien opnieuw gebruiken?

Afvaljutten

- Ga daarna met de kinderen naar buiten en neem de prikkers en/of tassen mee om te gaan jutten op en rond het schoolplein.
- Teken met stoepkrijt 4 grote vakken op het schoolplein en ga vervolgens met z'n allen een rondje 'afvaljutten' rond de school. Het afval dat wordt gevonden wordt gesorteerd en in één van de vakken gelegd.
- Bespreek: is al het gevonden afval ook echt rommel? Zitten er nog waardevolle spullen tussen?
- Ga nadat het afval in de juiste afvalbak is verdwenen terug naar de klas en stel de vraag: hoe kunnen we zorgen voor minder afval rond onze school?
- Ga daarna met de klas aan de slag met de afsluitende tekenopdracht.

Tekenopdracht

Deel de printjes van bijlage 2 uit en vraag: Wat hoort wel op het strand en wat niet? Help Tonky & Jack met strandjutten en kleur in welke dingen ze in de bolderwagen moeten gooien.

Lessuggestie 4: Golven

Lesdoelen

Oriëntatie op jezelf en de wereld
– omgaan met de natuur
Schrijven – voorbereidend schrijven

Voorbereiden

Lees het hoofdstuk
'Kokosnootweer' uit het boek
voor en/of luister naar het
liedje 'Kokosnootweer'.



Benodigheden

- Het boek *Groetjes uit Strandwijk aan zee* en/of een digibord
- Voor elk kind een printje van bijlage 3 voor de tekenopdracht
- Kleurpotloden of Stabilo Woody's

Kringgesprek

Bespreek: aan een kokosnoot kun je zien wat voor weer het is. Wat weten de kinderen allemaal over het weer? Stel een aantal vragen om een gesprek op gang te brengen.

Bijvoorbeeld:

- Wat voor soorten weer bestaan er allemaal? (zonnig, stormachtig, mistig).
- Welk soort weer hoort bij welk seizoen?
- Wat voor weer is fijn weer? En welk weer vind je niet fijn?
- Kan het weer voor problemen zorgen in de wereld? Wat voor problemen dan?


Golven tekenen

Bespreek: Wist je dat je ook aan de zee kunt zien wat voor weer het is? Bij mooi weer zijn golven kalm, bij storm worden de golven heel hoog.

Deel de printjes van bijlage 3 uit en geef de kinderen de opdracht om de golven over te trekken.

Bespreek daarna: welke golf hoort bij kalm weer? En welke bij storm?


Bijlage 1: He-le-maal haai!



Bijlage 2: Het afvalsorteerspel



www.tonkyenjack.nl



www.de-leukste-kinderboeken.com

Bijlage 3: Golven tekenen



www.tonkyenjack.nl

